
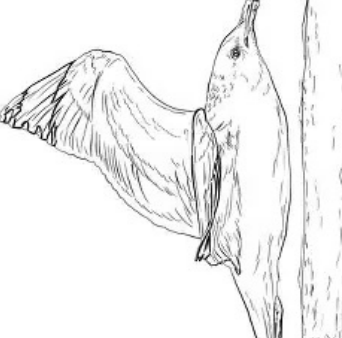


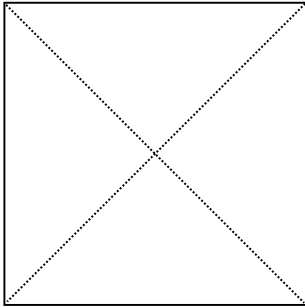


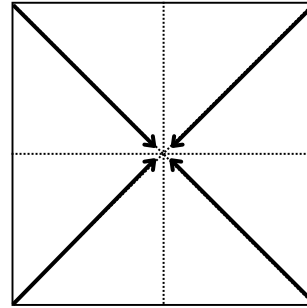


| | | | |
|---|---|---|---|
|  | <p>Prédateur marin ? Il se nourrit de poissons, calmars et crustacés.</p> | <p>Goéland leucophaé omnivore ? Goéland leucophaé mange poissons, invertébrés et déchets.</p> |  |
| <p>Mammifère marin ?</p> | <p>Oui: Il respire avec des poulmons et vit en Méditerranée.</p> | <p>Oui: Goéland leucophaé s'adapte aux villes et aux ports.</p> | <p>Goéland leucophaé urbain ?</p> |
|  | <p>Oui. Tortue caouanne est une espèce protégée en Méditerranée. Oui. Tortue caouanne vit en mer et pond sur les plages. Tortue caouanne marine ?</p> | <p>Oui. Il change de couleur pour se cacher. Maître camouflage ?</p> | <p>Le Poulpe commun a huit tentacules avec des ventouses. Huit bras ?</p>  |

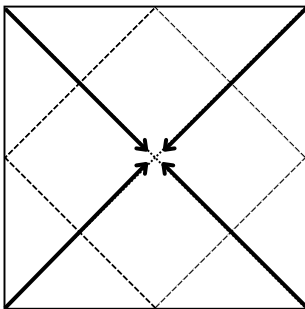
Instructions de Pliage



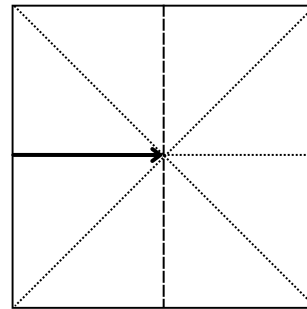
1) Commence avec la feuille face contre la table. Plie-la en diagonale dans un sens, puis déplie. Plie dans l'autre sens et déplie à nouveau.



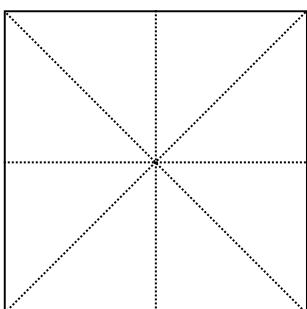
4) Plie chaque coin vers le centre à nouveau pour obtenir un carré encore plus petit.



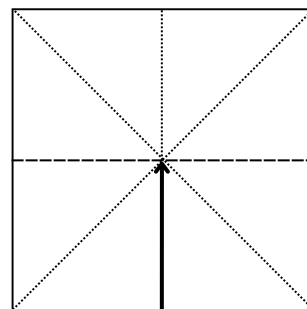
2) Plie chaque coin vers le centre pour former un carré plus petit.



5) Plie en deux dans un sens, puis ouvre.



3) Retourne la feuille.



6) Plie en deux dans l'autre sens, puis ouvre.

7) Glisse tes doigts sous les rabats et pousse pour ouvrir la cocotte.